

2023年度 大会服装規定 JTA TENNIS RULE BOOK2023 コードオブコンダクトより

- ①着用でない服装 テニスに不適切なTシャツ、ランニングシャツ、ランニングパンツ、ジーンズ、その他不適切なウエアは、ウォームアップ中でも着用できない。
- ②シューズ コート面を傷つけたり、汚したりする恐れのないテニス専用シューズを履かなければならない。
- ③ロゴについて 試合(ウォームアップを含む)におけるプレーヤーの服装および用具につけるロゴの大きさと数は以下のとおりとする。ウエアを裏返したり、ロゴにテープを貼ったりしたものは不適切なウエアとして着用できない。

| コードオブコンダクト ロゴ規程          |  | 高体連服装規定  |   |
|--------------------------|--|--|---|
| シャツ<br>セーター<br>上着        | 男子   | 両方の袖それぞれに39cm <sup>2</sup> 以内の商業ロゴまたは製造業者ロゴを2つ。商業ロゴは39cm <sup>2</sup> 以内の1パッチに2つまで付けられる。   | 商業ロゴは、校名、校章のみとする。                       |
|                          |  | 文字のない製造業者ロゴは77.5cm <sup>2</sup> 以内で1つでも複数繰り返しても袖またはわきの縫い目のどちらかに付けてよい。  |   |
|                          | 袖ありおよび袖なしシャツの前身頃または襟に39cm <sup>2</sup> 以内の製造業者ロゴまたは商業ロゴを2つ。              | 女子   |   |
|                          | 前身頃と襟に1つだけの場合は、後ろ身頃に26cm <sup>2</sup> 以内の製造業者ロゴを1つ付け加えてよい。そのロゴには文字も許される。 |  |   |
|                          |  | 両方の袖それぞれに26cm <sup>2</sup> 以内の商業ロゴと26cm <sup>2</sup> 以内の製造業者ロゴを各1つ。文字を入れてもよい。  |   |
|                          |  | 文字のない製造業者ロゴは77.5cm <sup>2</sup> 以内で1つでも複数繰り返しても袖またはわきの縫い目のどちらかに付けてよい。  |   |
|                          |  | 袖なしシャツの前身頃には26cm <sup>2</sup> 以内の商業ロゴを2つ。文字を入れてもよい。  |   |
|                          |  | 袖ありおよび袖なしシャツの前後の身頃と襟に13cm <sup>2</sup> 以内の製造業者ロゴを2つまたは26cm <sup>2</sup> 以内を1つ。文字を入れてもよい。   |   |
| ショーツ<br>スカート<br>パンツ      | 男子   | 13cm <sup>2</sup> 以内の製造業者ロゴを前後どこでも2つ、または26cm <sup>2</sup> 以内の製造業者ロゴを前に1つ後ろに1つ。文字を入れても良い。   |   |
|                          | 女子   | レギングスには13cm <sup>2</sup> 以内の製造業者ロゴを1つ。太ももの中央よりも長い丈のレギングスは、スカートやパンツ無しでの着用可。その場合は、13cm <sup>2</sup> 以内の製造業者ロゴを2つまたは26cm <sup>2</sup> 以内の製造業者ロゴを1つ。 |   |
| ワンピース                    |  | ウエストから上部はシャツ、下部はスカートと見なす。  |   |
| ソックス<br>シューズ             | 男子   | 製造業者ロゴの大きさと数に制限はない。  |   |
|                          | 女子   | 数に制限はないが、ソックスの製造業者ロゴの大きさは13cm <sup>2</sup> 以内。文字を入れても良い。   |   |
| ラケット                     |  | フレームとストリングへの製造業者ロゴは大きさと数の制限はない。  | ステンシルマークを付けることは認めない。                    |
| 帽子<br>ヘッドバンド<br>リストバンド   | 男子   | 帽子・ヘッドバンドは26cm <sup>2</sup> 以内の製造業者ロゴを1つ。26cm <sup>2</sup> 以内の商業ロゴ1つは頭部の側面につける。リストバンドは26cm <sup>2</sup> 以内の製造業者ロゴを1つ。                            | 鉢巻きは、ヘヤーバンド同等と位置付ける。文字(必勝など)を入れることを認める。 |
|                          | 女子   | 帽子、リストバンドは19.5cm <sup>2</sup> 以内の製造業者ロゴを1つ。帽子・ヘッドバンドは19.5cm <sup>2</sup> 以内の製造業者ロゴを1つ。19.5cm <sup>2</sup> 以内の商業ロゴを頭部の側面に1つ。                      |   |
| バッグ<br>タオル<br>その他<br>装備品 | 男子   | テニス製品製造業者ロゴは数と大きさに制限なし。バッグに1つ39cm <sup>2</sup> 以内の商業ロゴを2つ。ATPラインの入ったラケットバッグの使用可。   |   |
|                          | 女子   | テニス製品製造業者ロゴは数と大きさに制限なし。バッグ1つに26cm <sup>2</sup> 以内の商業ロゴを2つ。   |   |

※製造者ロゴ ウェアを作った会社の名前・ロゴなど ※商業ロゴ 製造メーカー名以外のスポンサーなど 学校名・校章のみ可。

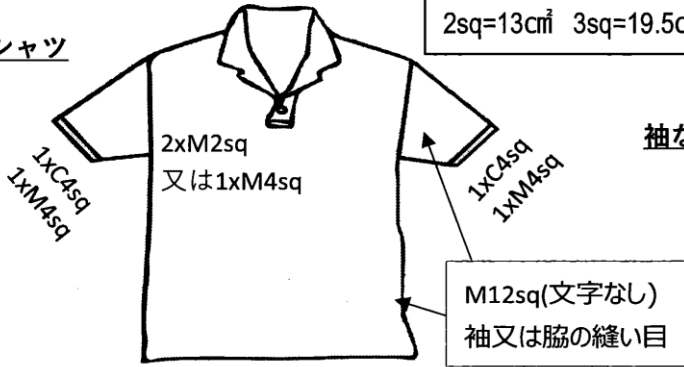
# コード オブ コンダクト (JTA 公式大会共通)

## JTA女子服装規定

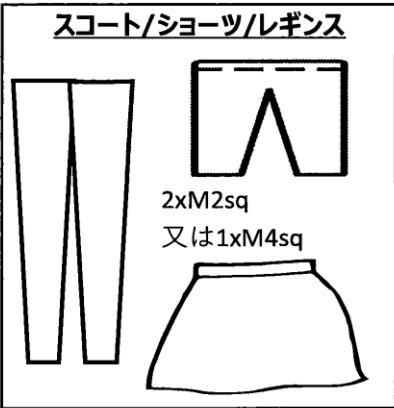
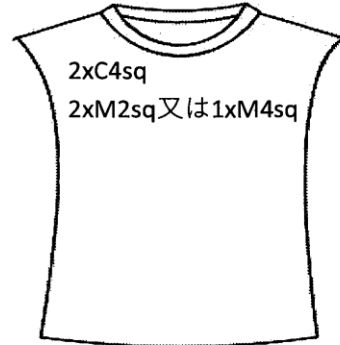
C=コマーシャルロゴ M=製造業者ロゴ

2sq=13cm<sup>2</sup> 3sq=19.5cm<sup>2</sup> 4sq=26cm<sup>2</sup> 6sq=39cm<sup>2</sup> 12sq=77.5cm<sup>2</sup>


### シャツ



### 袖なしシャツ



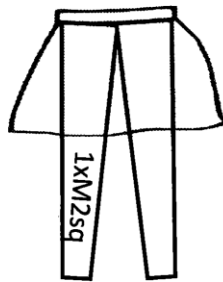
### リストバンド



バッグ=M+2xC4sq

装備品および道具類=Mの数と大きさ制限なし

### レギンス(重ね着の時)



| マスク | 女子     |
|-----|--------|
|     | 1xM3sq |
|     | 男子     |
|     | 1xM4sq |

## JTA男子服装規定

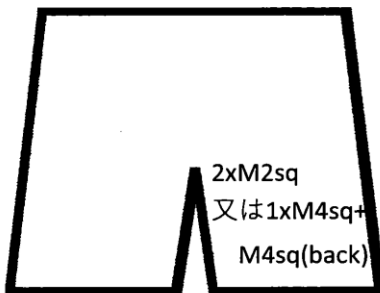
### シャツ




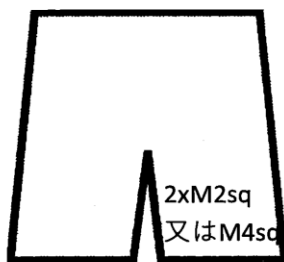
### 袖なしシャツ



### ショーツ



### コンプレッションショーツ・スリーブ

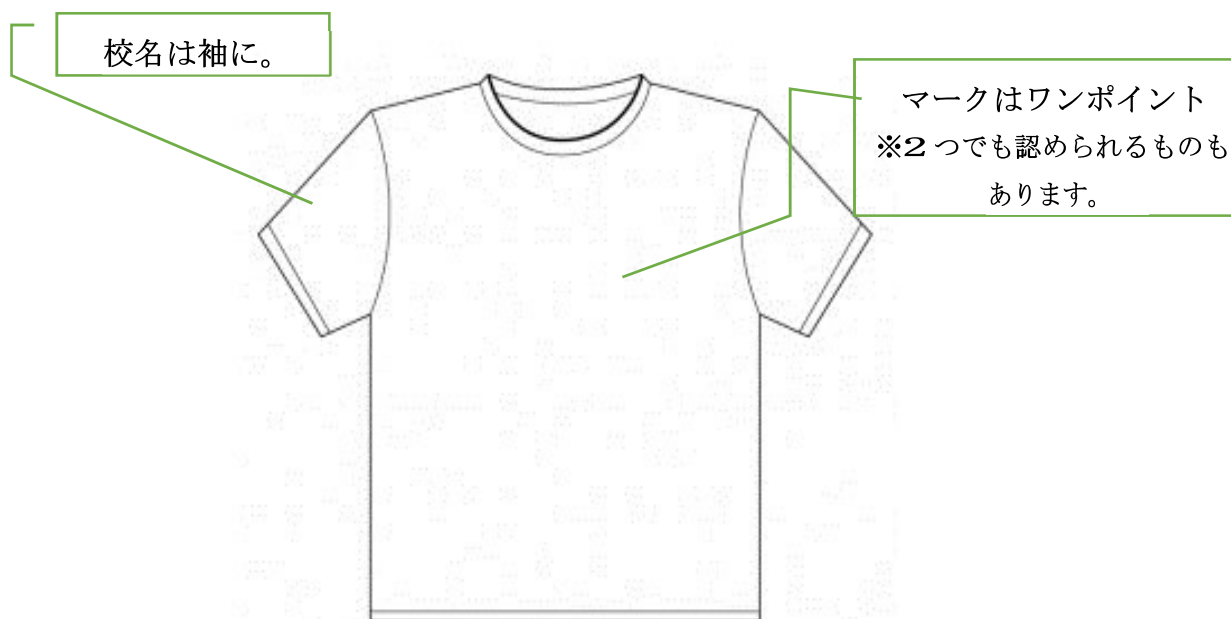


バッグ=M+2xC6sq

装備品および道具類=Mの数と大きさ制限なし

## ～高体連テニス専門部主催大会服装規定について～

もう一度ウェアをチェックして下さい。以下のものであれば、問題ありません。



※文字・イラストなどが入ったものは使用できません。

※体育着は、着用できません。

※上記以外でも着用できるウェアもあります。

専門部ホームページにもウェアの詳細がございますのでご確認ください。

※疑問や不安などある場合は、高体連テニス専門部の問い合わせメールに写真を添付し確認してください。