

外壁掘目位置

柱: 1SL+2985まで = 増打+25
1SL+400まで = 増打なし

1SL+2410 ~ +2985まで = 増打+25
1SL+400 ~ +2410まで = 増打+15
1SL+400まで = 増打なし

柱: 1SL+2985まで = 増打+25
1SL+400まで = 増打なし

1SL+2410 ~ +2985まで = 増打+25
1SL+400 ~ +2410まで = 増打+15
1SL+400まで = 増打なし

柱: 1SL+2985まで = 増打+25
1SL+400まで = 増打なし

1SL+2410 ~ +2985まで = 増打+25
1SL+400 ~ +2410まで = 増打+15
1SL+400まで = 増打なし

柱: 1SL+2985まで = 増打+25
1SL+400まで = 増打なし

1SL+2410 ~ +2985まで = 増打+25
1SL+400 ~ +2410まで = 増打+15
1SL+400まで = 増打なし

柱: 1SL+2985まで = 増打+25
1SL+400まで = 増打なし

1SL+2410 ~ +2985まで = 増打+25
1SL+400 ~ +2410まで = 増打+15
1SL+400まで = 増打なし

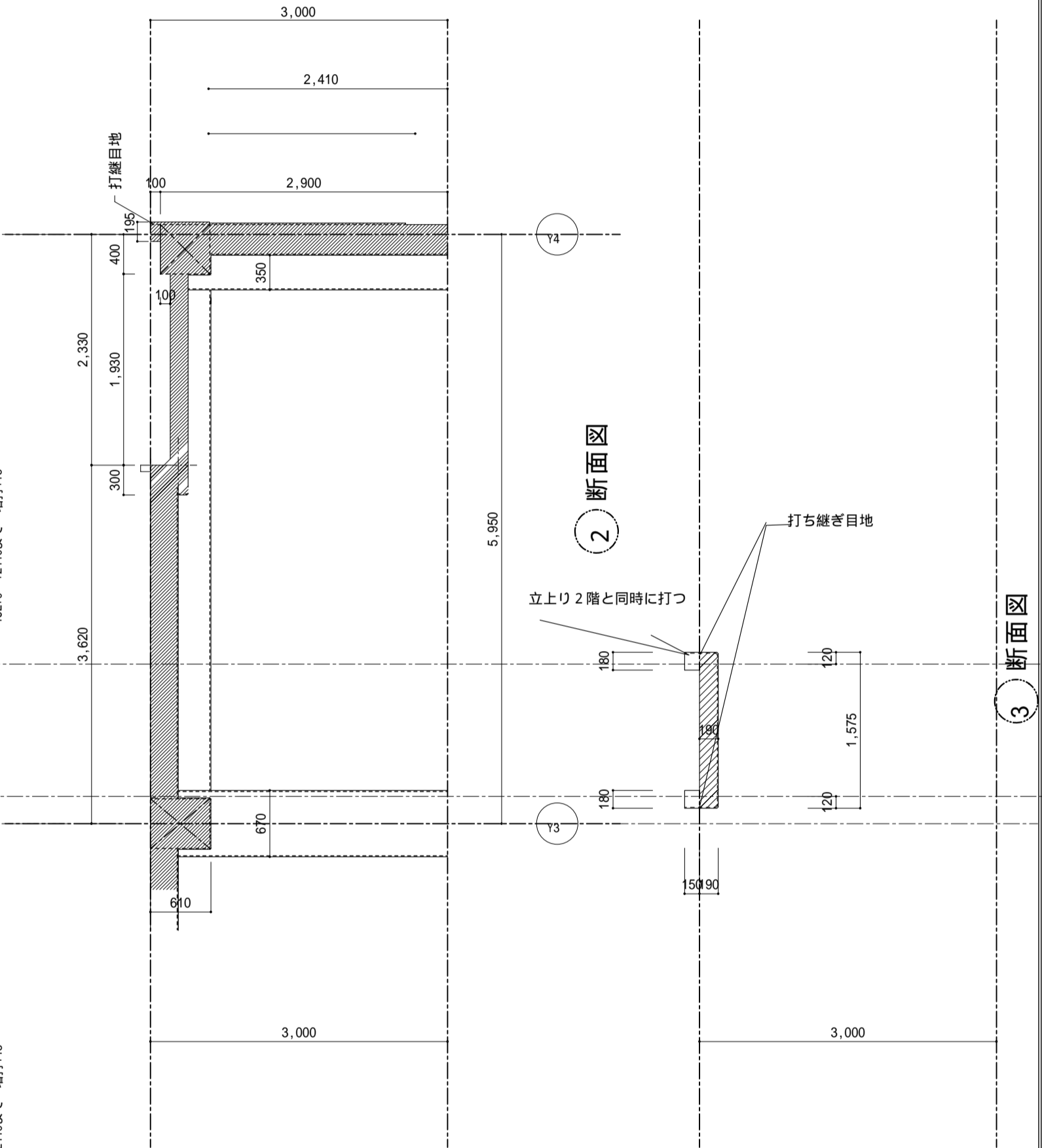
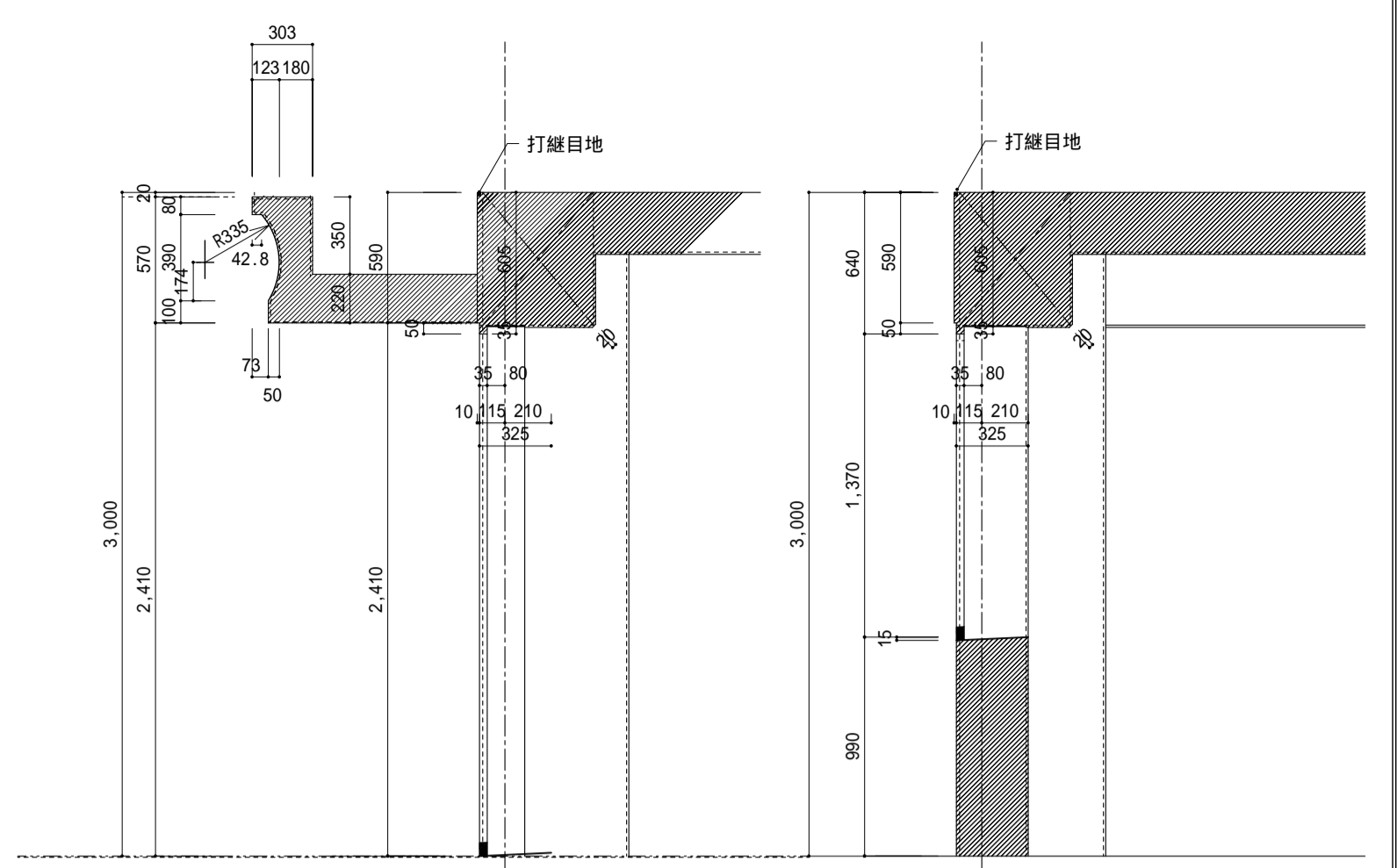
柱: 1SL+2985まで = 増打+25
1SL+400まで = 増打なし

1SL+2410 ~ +2985まで = 増打+25
1SL+400 ~ +2410まで = 増打+15
1SL+400まで = 増打なし

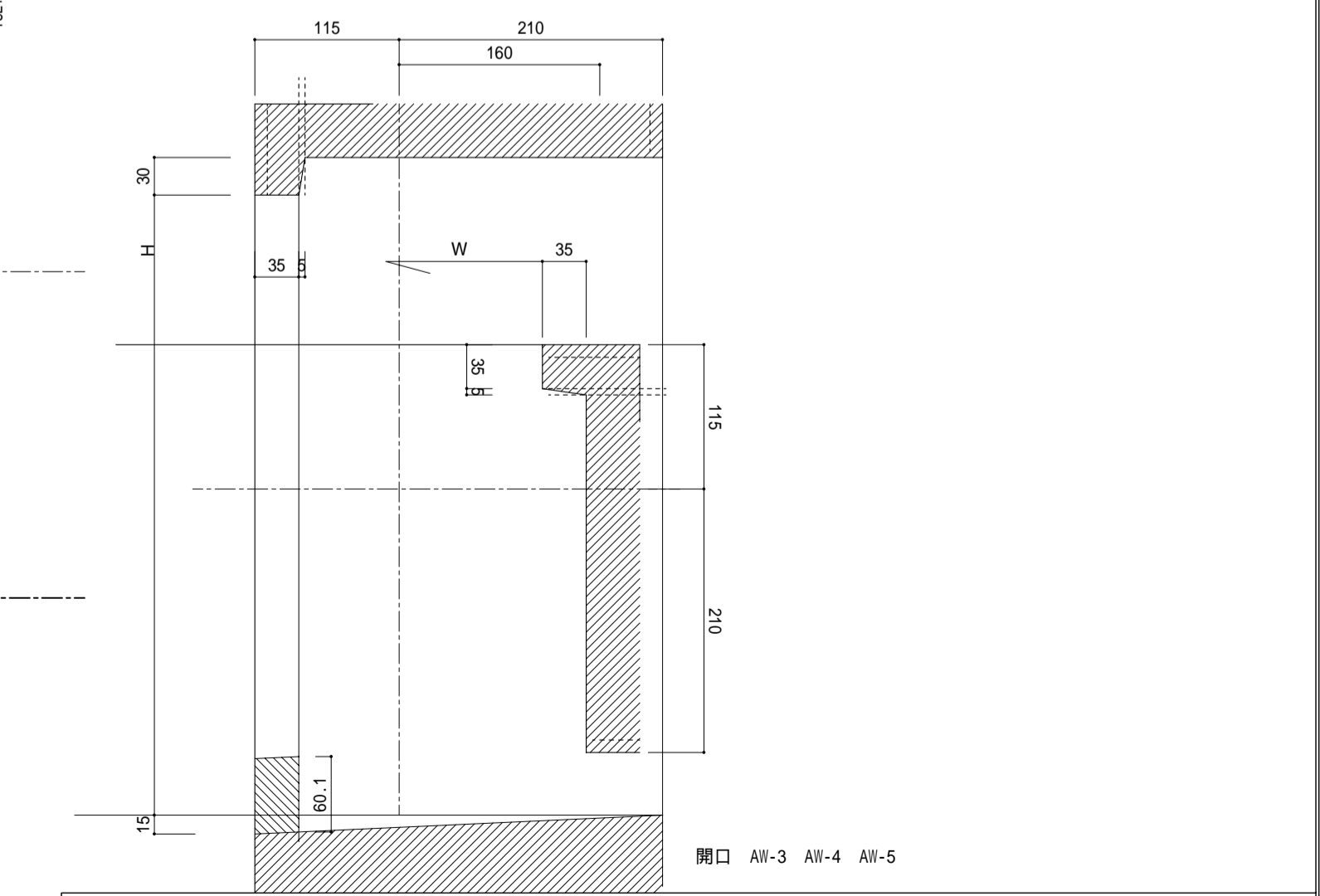
柱: 1SL+2985まで = 増打+25
1SL+400まで = 増打なし

1SL+2410 ~ +2985まで = 増打+25
1SL+400 ~ +2410まで = 増打+15
1SL+400まで = 増打なし

① 断面図



② 断面図



③ 断面図

階段詳細図による